


# Sítotisk


Vyzkoušejte sítotisk a vyrobte si družinová trička, dárek pro kamarádku, mamku nebo jen tak pro radost... Sítotiskové barvy jsou krycí, takže můžete potisknout i tmavou látku...



**Budeš potřebovat:** sítotiskovou šablonu (My style nebo se prodávají i sítotiskové sady, kde si šablonu můžeš vytvořit sám), sítotiskové barvy na textil, tričko, kus igelitu, plastovou stěrku, flitry.



1. Pokud chceš tisknout na nové tričko, je dobré ho předem vyprat a zbavit ho tak apretury, aby látka lépe barvu přijala. Tričko vyžehli.



2. Dovnitř do trička vlož kus igelitu (aby se barva nepropila na zadní stranu).




3. Šablonu přilep na tričko.



4. Okolo motivu nanes zvolené barvy.



5. Stěrku rozetři barvu přes motiv.



6. Nikde nesmí zůstat ani místečko nepokryté!