

# mokrě stránky

PRO VODNÍ SKAUTY A SKAUTKY

3/2013



Ahoj

## Zásady bezpečnosti na vodě.

Ahoj



V roce 1915 utrpělo britské loďstvo dost velké ztráty v bojích o poloostrov Dardanely. Zasažena byla i HMS Majestic se 750 muži na palubě, z toho 120 zcela nezkušenými kadety. Loď se potápěla, námořníci spouštěli čluny, jak byli vycvičeni, ale kadeti jen přihlíželi a překáželi, protože zatím uměli jen pořadové cviky a nástupy.


To si uvědomil jeden z bocmanů, zapískal na služební píšťalu povel „Na místa!“ a „Pozor!“. Kadeti stáli jako svíčky, přestože někteří již z nakloněné paluby padali. Asi dvacet jich sice zahynulo, ale ostatní byli zachráněni s většinou posádky, která spustila čluny bez paniky a překázení.

Bocmanův nápad britská admirálita převzala a dodnes je to první praktický nácvik nováčků na lodi pod názvem Dardanelský manévř.

Jonáš vám tím chtěl říct, že na lodi je základním prvkem bezpečnosti kázeň. Na lodi velí jen jeden, ostatní poslouchají. I na našich malých lodičkách zastáváme zásadu, že stojí jeden, velí jeden, mluví jeden.

Poslouchat se ovšem nesmí ze strachu před trestem, ale z poznání pravdy, že důvěřovat zkušenému znamená nedostat se do potíží. Protože jsme na začátku letní sezóny, ukážeme si, jak si u vody, na vodě i ve vodě zachovat život a zdraví a tonejen na táboře.



Majdalena



Jonáš



HMS MAJESTIC



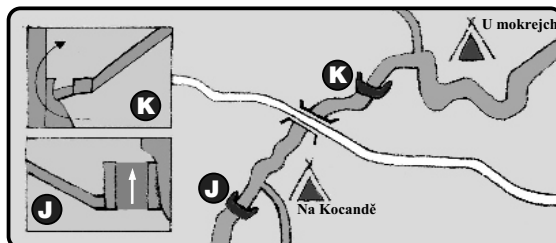



náč: Vezír

kreslí: JOGÉS

## Zásady bezpečnosti na vodě.

- 1.** Udržujte oddílové a posádkové lodě v bezvadném stavu. Opravujte je ještě před sezónou.
- 2.** Nejezděte na vodu bez poučeného a zkušeného vedoucího. Jednou sjetý úsek řeky ještě není zkušeností.
- 3.** Přestože máte dospělého vedoucího, prostudujte kilometráž řeky a zjistěte stupeň vodácké obtížnosti, četnost a typy jezů, mostů a míst s možností ukončit plavbu.
- 4.** Neriskujte. Jezy se do obtížností řek nezapočítávají. Spadané kmeny a podemleté břehy se nemapují. Jez, který není označen jako sjízdný, je nesjízdný.
- 5.** Řeka je živý organismus, zjistěte aktuální stav vody a pravděpodobný vývoj počasí. Předpokládejte vždy horší variantu.
- 6.** Zkontrolujte osobní vybavení (vesty, boty do vody, přilby, náhradní a teplé oblečení, čepice proti úpalu, trička a krém proti spálení sluncem, vodotěsné uložení a hlavně zajištění proti uplavání).
- 7.** Nemachrujte. Vodní skaut i skautka se k řece chová s úctou a respektem, svého kapitána poslouchá s důvěrou a bez otálení.





## Zásady bezpečnosti ve vodě.

### Když se koupeš nedobrovolně

- 1.** Pamatuj, že hlava je cennější než zadek. V peřejích plav na znak nohama napřed.
- 2.** Snaž se vymanit z proudnice, aby tě nenatlačila pod vymletý břeh. Naopak mimo ní bude mělčina, ze které snadno vystoupíš.
- 3.** Spadneš-li do válce, snaž se využít spodního proudu a odraz se ode dna šikmo od jezu.
- 4.** Šetři silami, nepanikař a snaž se sledovat kamarády, kteří ti určitě pomohou (z lodi, ze břehu, házečkou, vestou, apod.)

### Když se koupeš dobrovolně

- 1.** Zbytečně se nevystavuj tepelnému šoku. Neskákej do vody bezprostředně po běhu, po hře, po jídle a po opalování.
- 2.** Nepřeceňuj své síly. Plavat proti proudu, plavat odněkud zpátky (zejména na rozlehlé vodní ploše nebo u moře) je vždy namáhavější, než začátek plavání. Nikdy neplav sám bez doprovodu.
- 3.** Poslouchej pokynů nejen vedoucích a rodičů, ale i plavčků a varovných nápisů. Raději být směšný, než mrtvý.



# Co zpívala Majdalenka Poplujem spolu

Samson & spol.

**E** **F#**  
**1. Až spolu jednou poplujem ve dvou,**  
**H E H**  
**bude to takhle k večeru,**  
**H E E7**  
**budu ti zpívat hurá a vivat**  
**E F#**  
**uprostřed vln a kamenů,**  
**A H E E7**  
**políbit tvá ústa prahnu,**  
**A H E E7**  
**jenže na ně nedosáhnu,**  
**F#mi G#mi**  
**pro tuhle tu závadu**  
**A H E A H**  
**neztrácím však náladu.**

**R: Políbím pádlo na hornom koncu,**

**E E7**  
**natáhnú pádlo k tobě vpřed,**  
**F#mi G#mi**  
**v duši mi zazní tisíc zvonců,**  
**A H**  
**až na ten konec dáš svůj ret,**  
**A H E E7**  
**všichni lidi svoje zraky**  
**A H E E7**  
**vyvalí jak tenisáky,**  
**F#mi G#mi**  
**proč ta holka, křičejí,**  
**A H E A H**  
**kousá pádlo v peřeji?**

**2. Až spolu jednou poplujem ve dvou,**  
**budu ti říkat básničky,**  
**neboj se, nesním, vím, že tě nesním**  
**vyklopit mezi rybičky,**  
**kdyby se to přece stalo,**  
**řeknu, že se stalo málo,**  
**že ti sluší velice**  
**za uchem ta bělice.**

Jonáš mermomocí chtěl, abych zpívala něco  
o utopencích, ale já radši o lásce.



*Andle Kveselák Jonáš*



## z deníku kapitána

### Rizika utopenců.

Deset dní před táborem vezmeme asi 15 špekáčků (musí se to jmenovat špekáček, jinak je to střívko naplněné sojou, moukou, éčky a mletým separátem), oloupeme a podélně nařízneme. Do štěrbin vysypaných směsí mletého pepře a pálivé papriky vložíme kolečka cibule a celé to napresujeme do čtyřlitrové sklenice. Můžeme prokládat cibulí, paprikami, bobkovým listem, kyselým zelím a vším, co má kdo doma pikantního. Svaříme ocet s vodou (1:1), osolíme, nalejeme na špekáčky, aby byly všechny zaplaveny a na chladném a tmavém místě necháme uležet. Mezitím spravujeme díry v lodích, nápisy a stany. A těšíme se na baštu, kterou nám ani úředníci z EU nedokázali zakázat.

### A ta rizika? Jsou tři:

1. Těsně před odjezdem sklenici objeví mlsný děd. Hrozí, že všechno sní sám a my ostrouháme.
2. V chvatu zapomeneme sklenici doma. Hrozí, že při instruktáži odkud, kudy a kam ji dopravit si vybijeme mobil.
3. Při nakládání lodního pytle zapomeneme, že sklenice s utopenci je křehká. Hrozí rozříznutí loďáku, nohy nebo vodotěsného obalu na doklady.



**UTOPENCI NEJSOU !**

